












# DCE 11/13 H

KOMPAKT-DURCHLAUFERHITZER

PRODUKT-NR.: 232792

## Weiteres Zubehör

Artikel	Bestell-Nr.	Typ	Beschreibung
	232613	<b><u>MEKD</u></b>	Armatur, Anwendung: Küche
	232614	<b><u>MEBD</u></b>	Armatur, Anwendung: Wanne/Dusche, Bauart: geschlossen
	232608	<b><u>MEK</u></b>	Armatur, Anwendung: Küche
	232609	<b><u>MED</u></b>	Armatur, Anwendung: Dusche
	232605	<b><u>WKM</u></b>	Anwendung: Küche
	232606	<b><u>WDM</u></b>	Anwendung: Dusche
	233048	<b><u>LRH 11/13.1</u></b>	Anschluss-Set für den elektrischen Anschluss eines Kompakt-Durchlauferhitzers
	073864	<b><u>ZTA 3/4</u></b>	Thermostatarmatur, Wasseranschluss: G 3/4 A
	238908	<b><u>WSH 10</u></b>	Anwendung: Waschtisch, Bauart: geschlossen
	238909	<b><u>WSH 20</u></b>	Anwendung: Waschtisch, Bauart: geschlossen
	238822	<b><u>WSN 20</u></b>	Anwendung: Waschtisch, Bauart: offen

## **Service-Hotline**

Sie haben Fragen? Wir helfen gerne:

Unter der Telefonnummer 0 55 31 - 70 29 00 91

## **Unsere Fachpartner**

Unsere kompetenten Ansprechpartner vor Ort helfen Ihnen bei allen Fragen:

[www.stiebel-eltron.de/fachpartner-suchen](http://www.stiebel-eltron.de/fachpartner-suchen)

## **Installationshinweis**

Die Installation nicht-steckerfertiger Geräte ist vom jeweiligen Netzbetreiber oder von einem eingetragenen Fachbetrieb vorzunehmen, der Ihnen auch bei der Einholung der Zustimmung des jeweiligen Netzbetreibers für die Installation des Gerätes behilflich ist.

Webseite:

[www.stiebel-eltron.de](http://www.stiebel-eltron.de)