







SN 15 SL 2 kW

KLEINSPEICHER 5 BIS 15 L

PRODUKT-NR.: 222202

Weiteres Zubehör

Artikel	Bestell-Nr.	Typ	Beschreibung
	232605	WKM	Anwendung: Küche, Bauart: offen
	232606	WDM	Anwendung: Dusche, Bauart: offen
	232608	MEK	Armatur, Anwendung: Küche, Bauart: offen
	232609	MED	Armatur, Anwendung: Dusche, Bauart: offen
	223219	Bausatz Festanschluss für SL-Baureihe	
	000734	U-schwer	

Service-Hotline

Sie haben Fragen? Wir helfen gerne:
Unter der Telefonnummer 0 55 31 - 70 29 00 91

Unsere Fachpartner

Unsere kompetenten Ansprechpartner vor Ort helfen Ihnen
bei allen Fragen:

www.stiebel-eltron.de/fachpartner-suchen

Installationshinweis

Die Installation nicht-steckerfertiger Geräte ist vom
jeweiligen Netzbetreiber oder von einem eingetragenen
Fachbetrieb vorzunehmen, der Ihnen auch bei der Einholung
der Zustimmung des jeweiligen Netzbetreibers für die
Installation des Gerätes behilflich ist.

Webseite:

www.stiebel-eltron.de