












# LWZ 5 S Smart

ZENTRAL

PRODUKT-NR.: 201293

## Weiteres Zubehör

Artikel	Bestell-Nr.	Typ	Beschreibung
	227664	<b><u>FES Komfort</u></b>	Komfort-Bedieneinheit für Wandbefestigung
	229336	<b><u>ISG web</u></b>	Internet Service Gateway
	233493	<b><u>ISG plus</u></b>	Internet Service Gateway plus
	233836	<b><u>AWG 315 SR</u></b>	Wanddurchführung mit Wetterschutzgitter, wärmegeämmt, Nennweite: 315 mm
	232955	<b><u>AWG 315 GL</u></b>	Grau lackierte Wanddurchführung mit Wetterschutzgitter, wärmegeämmt, Nennweite: 315 mm
	231039	<b><u>AWG 315 L</u></b>	Wanddurchführung für Lichtschachteinbau, wärmegeämmt, Nennweite: 315 mm
	232341	<b><u>LLB AWG 315 L</u></b>	Luftleitblech für die Fortluft im Lichtschacht
	201618	<b><u>LSWP 315-4 SG</u></b>	Luftschlauch wärme- und schallgedämmt, 4 m lang, DN 315, grau farbige Außenhülle, Nennweite: 315 mm, Länge: 4 m
	201720	<b><u>LSWP 315-1.5 SG</u></b>	Luftschlauch wärme- und schallgedämmt, 1,5 m lang, DN 315, grau farbige Außenhülle, Nennweite: 315 mm
	170018	<b><u>LWF SF 315-1</u></b>	Schalldämpfer DN 315, 1m lang, Nennweite: 315 mm, Länge: 1 m
	232675	<b><u>LULH 315 o</u></b>	Luftumlenkhaube Außen-/Fortluft

	227665	<b><u>LSK 303/403</u></b>	Sommerkassette
	233867	<b>LWTF Integralgeräte</b>	Austausch-Enthalpie-Wärmeübertrager
	233301	<b><u>ZLWZ Zirku Set</u></b>	Anschlussset für Zirkulationspumpe
	231330	<b><u>FMS G4-10 ABL Inverter</u></b>	Filtermattenset Abluft G4, 10 St.
	231331	<b><u>FMS M5-2 ZUL Inverter</u></b>	Filtermattenset Zuluft M5, 2 St.
	231332	<b><u>FMS F7-2 ZUL Inverter</u></b>	Filtermattenset Zuluft F7, 2 St.
	233485	<b>ZLWZ Trans</b>	Transporthilfe
	238789	<b>ZKA WP</b>	Kondensatablauf mit Trichtersiphon

### **Service-Hotline**

Sie haben Fragen? Wir helfen gerne:  
Unter der Telefonnummer 0 55 31 - 70 29 00 91

### **Unsere Fachpartner**

Unsere kompetenten Ansprechpartner vor Ort helfen Ihnen  
bei allen Fragen:

[www.stiebel-eltron.de/fachpartner-suchen](http://www.stiebel-eltron.de/fachpartner-suchen)

### **Installationshinweis**

Die Installation nicht-steckerfertiger Geräte ist vom  
jeweiligen Netzbetreiber oder von einem eingetragenen  
Fachbetrieb vorzunehmen, der Ihnen auch bei der Einholung  
der Zustimmung des jeweiligen Netzbetreibers für die  
Installation des Gerätes behilflich ist.

Webseite:

[www.stiebel-eltron.de](http://www.stiebel-eltron.de)