





# SHU 5 SL

KLEINSPEICHER 5 BIS 15 L

PRODUKT-NR.: 222152

## Weiteres Zubehör

Artikel	Bestell-Nr.	Typ	Beschreibung
	238908	<b><u>WSH 10</u></b>	Anwendung: Waschtisch, Bauart: geschlossen
	238909	<b><u>WSH 20</u></b>	Anwendung: Waschtisch, Bauart: geschlossen
	073499	<b>SVMT</b>	
	070558	<b>T-Stücke</b>	

### **Service-Hotline**

Sie haben Fragen? Wir helfen gerne:  
Unter der Telefonnummer 0 55 31 - 70 29 00 91

### **Unsere Fachpartner**

Unsere kompetenten Ansprechpartner vor Ort helfen Ihnen  
bei allen Fragen:

[www.stiebel-eltron.de/fachpartner-suchen](http://www.stiebel-eltron.de/fachpartner-suchen)

### **Installationshinweis**

Die Installation nicht-steckerfertiger Geräte ist vom  
jeweiligen Netzbetreiber oder von einem eingetragenen  
Fachbetrieb vorzunehmen, der Ihnen auch bei der Einholung  
der Zustimmung des jeweiligen Netzbetreibers für die  
Installation des Gerätes behilflich ist.

Webseite:

[www.stiebel-eltron.de](http://www.stiebel-eltron.de)