






# DEM 6

MINI-DURCHLAUFERHITZER

PRODUKT-NR.: 231215

## Weiteres Zubehör

Artikel	Bestell-Nr.	Typ	Beschreibung
	185474	<b><u>MAW</u></b>	Armatur, Anwendung: Waschtisch, Bauart: offen
	185475	<b><u>MAZ</u></b>	Armatur, Anwendung: Waschtisch, Bauart: offen
	185476	<b><u>MAE</u></b>	Armatur, Anwendung: Waschtisch, Bauart: offen
	238908	<b><u>WSH 10</u></b>	Anwendung: Waschtisch, Bauart: geschlossen
	238909	<b><u>WSH 20</u></b>	Anwendung: Waschtisch, Bauart: geschlossen
	238821	<b><u>WSN 10</u></b>	Anwendung: Waschtisch, Bauart: offen
	238822	<b><u>WSN 20</u></b>	Anwendung: Waschtisch, Bauart: offen

### **Service-Hotline**

Sie haben Fragen? Wir helfen gerne:  
Unter der Telefonnummer 0 55 31 - 70 29 00 91

### **Unsere Fachpartner**

Unsere kompetenten Ansprechpartner vor Ort helfen Ihnen  
bei allen Fragen:

[www.stiebel-eltron.de/fachpartner-suchen](http://www.stiebel-eltron.de/fachpartner-suchen)

### **Installationshinweis**

Die Installation nicht-steckerfertiger Geräte ist vom  
jeweiligen Netzbetreiber oder von einem eingetragenen  
Fachbetrieb vorzunehmen, der Ihnen auch bei der Einholung  
der Zustimmung des jeweiligen Netzbetreibers für die  
Installation des Gerätes behilflich ist.

Webseite:

[www.stiebel-eltron.de](http://www.stiebel-eltron.de)