





















DHE Touch 18/21/24

KOMFORT-DURCHLAUFERHITZER

PRODUKT-NR.: 234459

Weiteres Zubehör

Artikel	Bestell-Nr.	Typ	Beschreibung
	234832	<u>FFB W Set</u>	Funk-Fernbedienung, Höhe: 162 mm, Breite: 87 mm, Tiefe: 36 mm
	235178	<u>FFB W Plus Set EU</u>	Funk-Fernbedienung, Höhe: 162 mm, Breite: 87 mm, Tiefe: 36 mm
	234475	<u>FFB T Set</u>	Funk-Fernbedienung, Höhe: 162 mm, Breite: 87 mm, Tiefe: 112 mm
	234476	<u>FFB T Plus Set EU</u>	Funk-Fernbedienung, Höhe: 162 mm, Breite: 87 mm, Tiefe: 112 mm
	234478	<u>FFB 4 EU</u>	Funk-Fernbedienung
	238908	<u>WSH 10</u>	Anwendung: Waschtisch, Bauart: geschlossen
	238909	<u>WSH 20</u>	Anwendung: Waschtisch, Bauart: geschlossen
	232613	<u>MEKD</u>	Armatur, Anwendung: Küche, Bauart: geschlossen
	232614	<u>MEBD</u>	Armatur, Anwendung: Wanne/Dusche, Bauart: geschlossen
	220290	Versatzmontage DH..	Montagerahmen Durchlauferhitzer für vertikale Verschiebung
	220291	Montagerahmen DH..	Montagerahmen Durchlauferhitzer für abweichende Anschlüsse
	220510	Gas-Austausch DH..	Montagerahmen Durchlauferhitzer Bausatz vertauschte Wasseranschlüsse

	074019	<u>Bausatz Aufputzinstallation Cu Löt</u>	Bausatz Aufputzinstallation
	222380	<u>Bausatz Aufputzinstallation Cu Press.</u>	Bausatz Aufputzinstallation
	222381	<u>Bausatz Aufputzinstallation Ku Press.</u>	Bausatz Aufputzinstallation
	074326	<u>Stopfen G 1/2</u>	
	159876	Steckadapter DHB	Steckadapter
	070565	Bausatz Untertisch DH..	Rohrbausatz Untertisch
	073864	<u>ZTA 3/4</u>	Thermostatarmatur, Wasseranschluss: G 3/4 A
	001786	<u>LR-1-A</u>	

Service-Hotline

Sie haben Fragen? Wir helfen gerne:
Unter der Telefonnummer 0 55 31 - 70 29 00 91

Unsere Fachpartner

Unsere kompetenten Ansprechpartner vor Ort helfen Ihnen
bei allen Fragen:

www.stiebel-eltron.de/fachpartner-suchen

Installationshinweis

Die Installation nicht-steckerfertiger Geräte ist vom
jeweiligen Netzbetreiber oder von einem eingetragenen
Fachbetrieb vorzunehmen, der Ihnen auch bei der Einholung
der Zustimmung des jeweiligen Netzbetreibers für die
Installation des Gerätes behilflich ist.

Webseite:

www.stiebel-eltron.de