












# DHE 18/21/24



KOMFORT-DURCHLAUFERHITZER

PRODUKT-NR.: 202656

## Weiteres Zubehör

Artikel	Bestell-Nr.	Typ	Beschreibung
	001786	<a href="#"><u>LR-1-A</u></a>	
	073864	<a href="#"><u>ZTA 3/4</u></a>	Thermostatarmatur, Wasseranschluss: G 3/4 A
	074326	<a href="#"><u>Stopfen G 1/2</u></a>	
	238930	<a href="#"><u>FFB 4 Set EU</u></a>	Funk-Fernbedienung
	234478	<a href="#"><u>FFB 4 EU</u></a>	Funk-Fernbedienung
	074019	<a href="#"><u>Bausatz Aufputzinstallation Cu Löt</u></a>	Bausatz Aufputzinstallation
	220291	<b>Montagerahmen DH..</b>	Montagerahmen Durchlauferhitzer für abweichende Anschlüsse
	222380	<a href="#"><u>Bausatz Aufputzinstallation Cu Press.</u></a>	Bausatz Aufputzinstallation
	159876	<b>Steckadapter DHB</b>	Steckadapter
	222381	<a href="#"><u>Bausatz Aufputzinstallation Ku Press.</u></a>	Bausatz Aufputzinstallation
	220290	<b>Versatzmontage DH..</b>	Montagerahmen Durchlauferhitzer für vertikale Verschiebung

---

	220510	<b>Gas-Austausch DH..</b>	Montagerahmen Durchlauferhitzer Bausatz vertauschte Wasseranschlüsse
	070565	<b>Bausatz Untertisch DH..</b>	Rohrbausatz Untertisch

---

## **Service-Hotline**

Sie haben Fragen? Wir helfen gerne:  
Unter der Telefonnummer 0 55 31 - 70 29 00 91

## **Unsere Fachpartner**

Unsere kompetenten Ansprechpartner vor Ort helfen Ihnen  
bei allen Fragen:

[www.stiebel-eltron.de/fachpartner-suchen](http://www.stiebel-eltron.de/fachpartner-suchen)

## **Installationshinweis**

Die Installation nicht-steckerfertiger Geräte ist vom  
jeweiligen Netzbetreiber oder von einem eingetragenen  
Fachbetrieb vorzunehmen, der Ihnen auch bei der Einholung  
der Zustimmung des jeweiligen Netzbetreibers für die  
Installation des Gerätes behilflich ist.

Webseite:

[www.stiebel-eltron.de](http://www.stiebel-eltron.de)