


FTM 160/7

FUßBODENHEIZUNG

PRODUKT-NR.: 205681


Ergänzen Sie Ihr Heizsystem passgenau

Sie wollen Ihren Wärmekomfort erhöhen? Dann nutzen Sie diese Dünnbett-Heizmatten als Ergänzung zu Ihrem bestehenden Heizsystem. Ihr Fachhandwerker installiert sie dank der geringen Aufbauhöhe auf unkomplizierte Weise. Aufgrund der hohen Heizleistung gelingt eine sehr schnelle Temperierung des Fußbodens- damit Sie nicht lange auf die angenehme Wärme warten müssen.




Systeme bequem kombinieren

Die Heizmatten eignen sich für Neubauten ebenso wie für Sanierungen. Ganz egal also, für welches Heizsystem Sie sich entschieden haben- diese Heizmatten kombinieren Sie problemlos damit. Auch bei der Fußboden-Oberfläche sind sie flexibel. Sogar eine Verlegung im Badezimmer ist möglich.



FTM 160/1.5

Produkt-Nr.: 205674




FTM 160/2.5

Produkt-Nr.: 205676

Die wichtigsten Merkmale

Für alle Fußboden-Oberflächen geeignet




FTM 160/1

Produkt-Nr.: 205673

Hohe Heizleistung für schnelles Aufheizen


Gleichmäßige Temperaturverteilung im Boden



FTM 160/2

Produkt-Nr.: 205675


Besonders planungs- und installationsfreundlich dank selbstklebendem Gittergewebe



FTM 160/3


Produkt-Nr.: 205677

Dank geringer Aufbauhöhe für Neubau und Sanierung geeignet




FTM 160/4

Produkt-Nr.: 205678




FTM 160/5

Produkt-Nr.: 205679




FTM 160/6

Produkt-Nr.: 205680



FTM 160/8


Produkt-Nr.: 205682



Typ	FTM 160/1.5	FTM 160/2.5	FTM 160/1
Bestell-Nr.	205674	205676	205673

Technische Daten


Netzanschluss	1/N/PE ~ 230 V	1/N/PE ~ 230 V	1/N/PE ~ 230 V
Anschlussleistung	240 W	400 W	160 W
Flächenspezifische Leistung	160 W/m ²	160 W/m ²	160 W/m ²
Heizleiterbelastung	14 W/m	14 W/m	14 W/m
Schutzart (IP)	IPX7	IPX7	IPX7
Fläche	1,50 m ²	2,50 m ²	1,00 m ²
Länge	3 m	5 m	2 m
Stärke	3 mm	3 mm	3 mm
Breite	500 mm	500 mm	500 mm



Typ	FTM 160/2	FTM 160/3	FTM 160/4
Bestell-Nr.	205675	205677	205678

Technische Daten


Netzanschluss	1/N/PE ~ 230 V	1/N/PE ~ 230 V	1/N/PE ~ 230 V
Anschlussleistung	320 W	480 W	640 W
Flächenspezifische Leistung	160 W/m ²	160 W/m ²	160 W/m ²
Heizleiterbelastung	14 W/m	14 W/m	14 W/m
Schutzart (IP)	IPX7	IPX7	IPX7
Fläche	2,00 m ²	3,00 m ²	4,00 m ²
Länge	4 m	6 m	8 m
Stärke	3 mm	3 mm	3 mm
Breite	500 mm	500 mm	500 mm



Typ	FTM 160/5	FTM 160/6	FTM 160/7
Bestell-Nr.	205679	205680	205681

Technische Daten

Netzanschluss	1/N/PE ~ 230 V	1/N/PE ~ 230 V	1/N/PE ~ 230 V
Anschlussleistung	800 W	960 W	1120 W
Flächenspezifische Leistung	160 W/m ²	160 W/m ²	160 W/m ²
Heizleiterbelastung	14 W/m	14 W/m	14 W/m
Schutzart (IP)	IPX7	IPX7	IPX7
Fläche	5,00 m ²	6,00 m ²	7,00 m ²
Länge	10 m	12 m	14 m
Stärke	3 mm	3 mm	3 mm
Breite	500 mm	500 mm	500 mm



Typ	FTM 160/8
Bestell-Nr.	205682

Technische Daten

Netzanschluss	1/N/PE ~ 230 V
Anschlussleistung	1280 W
Flächenspezifische Leistung	160 W/m ²
Heizleiterbelastung	14 W/m
Schutzart (IP)	IPX7
Fläche	8,00 m ²
Länge	16 m
Stärke	3 mm
Breite	500 mm

Service-Hotline

Sie haben Fragen? Wir helfen gerne:

Unter der Telefonnummer **0 55 31 - 702 702**

Unsere Fachpartner

Unsere kompetenten Ansprechpartner vor Ort helfen Ihnen bei allen Fragen:

www.stiebel-eltron.de/fachpartner-suchen

Installationshinweis

Die Installation nicht-steckerfertiger Geräte ist vom jeweiligen Netzbetreiber oder von einem eingetragenen Fachbetrieb vorzunehmen, der Ihnen auch bei der Einholung der Zustimmung des jeweiligen Netzbetreibers für die Installation des Gerätes behilflich ist.

Webseite:

www.stiebel-eltron.de