


FTM 160/6

FUßBODENHEIZUNG

PRODUKT-NR.: 205680

Sie wollen Ihren Wärmekomfort erhöhen? Dann nutzen Sie diese Dünnbett-Heizmatten als Ergänzung zu Ihrem bestehenden Heizsystem. Ihr Fachhandwerker installiert sie dank der geringen Aufbauhöhe auf unkomplizierte Weise. Aufgrund der hohen Heizleistung gelingt eine sehr schnelle Temperierung des Fußbodens- damit Sie nicht lange auf die angenehme Wärme warten müssen.



Die Heizmatten eignen sich für Neubauten ebenso wie für Sanierungen. Ganz egal also, für welches Heizsystem Sie sich entschieden haben-diese Heizmatten kombinieren Sie problemlos damit. Auch bei der Fußboden-Oberfläche sind sie flexibel. Sogar eine Verlegung im Badezimmer ist möglich.

Die wichtigsten Merkmale


Für alle Fußboden-Oberflächen geeignet

Hohe Heizleistung für schnelles Aufheizen

Gleichmäßige Temperaturverteilung im Boden

Besonders planungs- und installationsfreundlich dank selbstklebendem Gittergewebe

Dank geringer Aufbauhöhe für Neubau und Sanierung geeignet



| Typ | FTM 160/1 | FTM 160/1.5 | FTM 160/2 |
|-------------|-----------|-------------|-----------|
| Bestell-Nr. | 205673 | 205674 | 205675 |

Wärmeleistung

| | | | |
|---|---------|---------|---------|
| Nenn-Wärmeleistung P _{nom} | 0,16 kW | 0,24 kW | 0,32 kW |
| Mindestwärmeleistung (Richtwert) P _{min} | 0 kW | 0 kW | 0 kW |
| Maximale kontinuierliche Wärmeleistung P _{max,c} | 0,16 kW | 0,24 kW | 0,32 kW |

Hilfsstromverbrauch


| | | | |
|---|------|------|------|
| Bei Nenn-Wärmeleistung e _{max} | 0 kW | 0 kW | 0 kW |
| Bei Mindestwärmeleistung e _{min} | 0 kW | 0 kW | 0 kW |
| Im Bereitschaftszustand e _{SB} | 0 kW | 0 kW | 0 kW |

Art der Wärmeleistung/Raumtemperaturkontrolle

| | | | |
|---|---|---|---|
| Einstufige Wärmeleistung, keine Raumtemperaturkontrolle | - | - | - |
| Zwei oder mehr manuell einstellbare Stufen, keine Raumtemperaturkontrolle | - | - | - |
| Raumtemperaturkontrolle mit mechanischem Thermostat | - | - | - |
| Mit elektronischer Raumtemperaturkontrolle | - | - | - |
| Elektronische Raumtemperaturkontrolle und Tageszeitregelung | - | - | - |
| Elektronische Raumtemperaturkontrolle und Wochentagsregelung | x | x | x |

Sonstige Regelungsoptionen

| | | | |
|---|---|---|---|
| Raumtemperaturkontrolle mit Präsenzerkennung | - | - | - |
| Raumtemperaturkontrolle mit Erkennung offener Fenster | x | x | x |
| Mit Fernbedienungsoption | - | - | - |
| Mit adaptiver Regelung des Heizbeginns | x | x | x |
| Mit Betriebszeitbegrenzung | - | - | - |
| Mit Schwarzkugelsensor | - | - | - |



| Typ | FTM 160/2.5 | FTM 160/3 | FTM 160/4 |
|-------------|-------------|-----------|-----------|
| Bestell-Nr. | 205676 | 205677 | 205678 |

Wärmeleistung

| | | | |
|---|--------|---------|---------|
| Nenn-Wärmeleistung P _{nom} | 0,4 kW | 0,48 kW | 0,64 kW |
| Mindestwärmeleistung (Richtwert) P _{min} | 0 kW | 0 kW | 0 kW |
| Maximale kontinuierliche Wärmeleistung P _{max,c} | 0,4 kW | 0,48 kW | 0,64 kW |

Hilfsstromverbrauch


| | | | |
|---|------|------|------|
| Bei Nenn-Wärmeleistung e _{max} | 0 kW | 0 kW | 0 kW |
| Bei Mindestwärmeleistung e _{min} | 0 kW | 0 kW | 0 kW |
| Im Bereitschaftszustand e _{SB} | 0 kW | 0 kW | 0 kW |

Art der Wärmeleistung/Raumtemperaturkontrolle

| | | | |
|---|---|---|---|
| Einstufige Wärmeleistung, keine Raumtemperaturkontrolle | - | - | - |
| Zwei oder mehr manuell einstellbare Stufen, keine Raumtemperaturkontrolle | - | - | - |
| Raumtemperaturkontrolle mit mechanischem Thermostat | - | - | - |
| Mit elektronischer Raumtemperaturkontrolle | - | - | - |
| Elektronische Raumtemperaturkontrolle und Tageszeitregelung | - | - | - |
| Elektronische Raumtemperaturkontrolle und Wochentagsregelung | x | x | x |

Sonstige Regelungsoptionen

| | | | |
|---|---|---|---|
| Raumtemperaturkontrolle mit Präsenzerkennung | - | - | - |
| Raumtemperaturkontrolle mit Erkennung offener Fenster | x | x | x |
| Mit Fernbedienungsoption | - | - | - |
| Mit adaptiver Regelung des Heizbeginns | x | x | x |
| Mit Betriebszeitbegrenzung | - | - | - |
| Mit Schwarzkugelsensor | - | - | - |



| Typ | FTM 160/5 | FTM 160/6 | FTM 160/7 |
|-------------|-----------|-----------|-----------|
| Bestell-Nr. | 205679 | 205680 | 205681 |

Wärmeleistung

| | | | |
|---|--------|---------|---------|
| Nenn-Wärmeleistung P _{nom} | 0,8 kW | 0,96 kW | 1,12 kW |
| Mindestwärmeleistung (Richtwert) P _{min} | 0 kW | 0 kW | 0 kW |
| Maximale kontinuierliche Wärmeleistung P _{max,c} | 0,8 kW | 0,96 kW | 1,12 kW |

Hilfsstromverbrauch


| | | | |
|---|------|------|------|
| Bei Nenn-Wärmeleistung e _{max} | 0 kW | 0 kW | 0 kW |
| Bei Mindestwärmeleistung e _{min} | 0 kW | 0 kW | 0 kW |
| Im Bereitschaftszustand e _{SB} | 0 kW | 0 kW | 0 kW |

Art der Wärmeleistung/Raumtemperaturkontrolle

| | | | |
|---|---|---|---|
| Einstufige Wärmeleistung, keine Raumtemperaturkontrolle | - | - | - |
| Zwei oder mehr manuell einstellbare Stufen, keine Raumtemperaturkontrolle | - | - | - |
| Raumtemperaturkontrolle mit mechanischem Thermostat | - | - | - |
| Mit elektronischer Raumtemperaturkontrolle | - | - | - |
| Elektronische Raumtemperaturkontrolle und Tageszeitregelung | - | - | - |
| Elektronische Raumtemperaturkontrolle und Wochentagsregelung | x | x | x |

Sonstige Regelungsoptionen

| | | | |
|---|---|---|---|
| Raumtemperaturkontrolle mit Präsenzerkennung | - | - | - |
| Raumtemperaturkontrolle mit Erkennung offener Fenster | x | x | x |
| Mit Fernbedienungsoption | - | - | - |
| Mit adaptiver Regelung des Heizbeginns | x | x | x |
| Mit Betriebszeitbegrenzung | - | - | - |
| Mit Schwarzkugelsensor | - | - | - |



| | |
|-------------|-----------|
| Typ | FTM 160/8 |
| Bestell-Nr. | 205682 |

Wärmeleistung

| | |
|---|---------|
| Nenn-Wärmeleistung P _{nom} | 1,28 kW |
| Mindestwärmeleistung (Richtwert) P _{min} | 0 kW |
| Maximale kontinuierliche Wärmeleistung P _{max,c} | 1,28 kW |

Hilfsstromverbrauch

| | |
|--|------|
| Bei Nenn-Wärmeleistung e _{lmax} | 0 kW |
| Bei Mindestwärmeleistung e _{lmin} | 0 kW |
| Im Bereitschaftszustand e _{lSB} | 0 kW |

Art der Wärmeleistung/Raumtemperaturkontrolle

| | |
|---|---|
| Einstufige Wärmeleistung, keine Raumtemperaturkontrolle | - |
| Zwei oder mehr manuell einstellbare Stufen, keine Raumtemperaturkontrolle | - |
| Raumtemperaturkontrolle mit mechanischem Thermostat | - |
| Mit elektronischer Raumtemperaturkontrolle | - |
| Elektronische Raumtemperaturkontrolle und Tageszeitregelung | - |
| Elektronische Raumtemperaturkontrolle und Wochentagsregelung | x |

Sonstige Regelungsoptionen

| | |
|---|---|
| Raumtemperaturkontrolle mit Präsenzerkennung | - |
| Raumtemperaturkontrolle mit Erkennung offener Fenster | x |
| Mit Fernbedienungsoption | - |
| Mit adaptiver Regelung des Heizbeginns | x |
| Mit Betriebszeitbegrenzung | - |
| Mit Schwarzkugelsensor | - |

Service-Hotline

Sie haben Fragen? Wir helfen gerne:

Unter der Telefonnummer **0 55 31 - 702 110**

STIEBEL ELTRON GmbH & Co. KG

Dr.-Stiebel-Straße 33

37603 Holzminden

Installationshinweis

Die Installation nicht-steckerfertiger Geräte ist vom jeweiligen Netzbetreiber oder von einem eingetragenen Fachbetrieb vorzunehmen, der Ihnen auch bei der Einholung der Zustimmung des jeweiligen Netzbetreibers für die Installation des Gerätes behilflich ist.

Webseite:

www.stiebel-eltron.de