


FS-WP 22



ZUBEHÖR

PRODUKT-NR.: 233511

Die wichtigsten Merkmale

FS-WP 22 mit Rückspüleinrichtung





Typ	FS-WP 22	FS-WP 28	MFS-WP 22
Bestell-Nr.	233511	233512	235233
Anschluss	G 1 A / Cu 22 x 1	G 1 1/4 A / Cu 28 x 1,5	G 1 A / Cu 22 x 1

Technische Daten



Typ	MFS-WP 28
Bestell-Nr.	235234
Anschluss	G 1 1/4 A / Cu 28 x 1,5

Technische Daten

Service-Hotline

Sie haben Fragen? Wir helfen gerne:

Unter der Telefonnummer **0 55 31 - 70 29 00 91**

Unsere Fachpartner

Unsere kompetenten Ansprechpartner vor Ort helfen Ihnen bei allen Fragen:

www.stiebel-eltron.de/fachpartner-suchen

Installationshinweis

Die Installation nicht-steckerfertiger Geräte ist vom jeweiligen Netzbetreiber oder von einem eingetragenen Fachbetrieb vorzunehmen, der Ihnen auch bei der Einholung der Zustimmung des jeweiligen Netzbetreibers für die Installation des Gerätes behilflich ist.

Webseite:

www.stiebel-eltron.de