


# WK 301 electronic

WARMWASSER-WÄRMEPUMPEN







PRODUKT-NR.: 230950

## Benötigtes Zubehör

Artikel	Bestell-Nr.	Typ	Beschreibung
	074370	<b>ZH 1</b>	Sicherheitsgruppe ZH 1 für geschlossene Elektro-Standspeicher Druckminderventil DMV/ZH1 nachrüstbar. Messing-Gehäuse, Anschlüsse G 3/4. Ansprechdruck Sicherheitsventil: 0,6 MPa, Anschluss: G 1 A

## Weiteres Zubehör

Artikel	Bestell-Nr.	Typ	Beschreibung
	167146	<b>LWF B 160 - 30</b>	30° Rohrbogen DN 160, Durchmesser: 160 mm
	159328	<b>LWF B 160 - 45</b>	45° Rohrbogen DN 160, Durchmesser: 160 mm
	234022	<b>LSWP 160-4 AL</b>	Luftschlauch wärmegeklämmt, 4 m lang, DN 160
	234023	<b>LSWP 200-4 AL</b>	Luftschlauch wärmegeklämmt, 4 m lang, DN 200
	234109	<b>BS LSWP 200-4 AL</b>	Befestigungsschelle für LSWP 200
	074374	<b>SV 3/4-6</b>	Membran-Sicherheitsventil mit Messing-Gehäuse, Ansprechdruck 0,6 MPa (6 bar).
	073864	<b>ZTA 3/4</b>	Thermostatarmatur, Wasseranschluss: G 3/4 A
	161096	<b>LWF 160 - 2</b>	Wickelfalzrohr DN 160, 2 m lang, Durchmesser: 160 mm

	236899	<b><u>LUS 221/301</u></b>	Luftumlenkhaube Set
	074371	<b>DMV / ZH 1</b>	Spezielles Druckminderventil G 1 als Ergänzung zur ZH 1, wenn der Ruhedruck am Montageort größer 0,48 MPa (4,8 bar) beträgt. Messing. Anschluss 3/4 Zoll.
	234106	<b>LWF RS 200 - 160</b>	Reduzierstück DN 200 auf DN 160
	159329	<b>LWF B 160 - 90</b>	90° Rohrbogen DN 160, Durchmesser: 160 mm
	159320	<b>LWF N 160</b>	Steckverbinder DN 160, Durchmesser: 160 mm, Montagelänge: 8 mm
	074370	<b><u>ZH 1</u></b>	Sicherheitsgruppe ZH 1 für geschlossene Elektro-Standspeicher Druckminderventil DMV/ZH1 nachrüstbar. Messing-Gehäuse, Anschlüsse G 3/4. Ansprechdruck Sicherheitsventil: 0,6 MPa, Anschluss: G 1 A
	234104	<b>LWF B 200-90</b>	90° Rohrbogen DN 200
	159326	<b>LWF M 160</b>	Muffenverbinder DN 160, Durchmesser: 160 mm
	234505	<b><u>AWG 160 R</u></b>	Wärmedämmende EPS Wanddurchführung inkl. Wetterschutzgitter mit Abtropfkante, Max. Luftvolumenstrom: 350 m³/h, Außendurchmesser Rohr: 200 mm, Anschlussdurchmesser: 160 mm, Max. Luftmenge: 350 m³/h
	234107	<b>LWF N 200</b>	Steckverbinder DN 200
	234105	<b>LWF M 200</b>	Muffenverbinder DN 200
	234108	<b>BS LSWP 160-4 AL</b>	Befestigungsschelle für LSWP 160

## **Service-Hotline**

Sie haben Fragen? Wir helfen gerne:  
Unter der Telefonnummer 0 55 31 - 70 29 00 91

## **Unsere Fachpartner**

Unsere kompetenten Ansprechpartner vor Ort helfen Ihnen  
bei allen Fragen:

[www.stiebel-eltron.de/fachpartner-suchen](http://www.stiebel-eltron.de/fachpartner-suchen)

## **Installationshinweis**

Die Installation nicht-steckerfertiger Geräte ist vom  
jeweiligen Netzbetreiber oder von einem eingetragenen  
Fachbetrieb vorzunehmen, der Ihnen auch bei der Einholung  
der Zustimmung des jeweiligen Netzbetreibers für die  
Installation des Gerätes behilflich ist.

Webseite:

[www.stiebel-eltron.de](http://www.stiebel-eltron.de)