


# WPF 10









SOLE-WASSER-WÄRMEPUMPEN












PRODUKT-NR.: 232912

## Benötigtes Zubehör

| Artikel   | Bestell-Nr. | Typ                | Beschreibung     |
|---|-------------|--------------------|------------------|
|  | 233307      | <b><u>WPSE</u></b> | Sole-Fülleinheit |

## Weiteres Zubehör

| Artikel   | Bestell-Nr. | Typ                     | Beschreibung   |
|---|-------------|-------------------------|--|
|  | 235199      | <b><u>SBPE 400</u></b>  | Pufferspeicher, Nenninhalt: 396 l, Breite: 787 mm, Höhe: 1717 mm, Tiefe: 852 mm        |
|  | 185458      | <b><u>SBP 200 E</u></b> | Pufferspeicher, Nenninhalt: 207 l, Höhe: 1535 mm, Durchmesser mit Wärmedämmung: 630 mm |
|  | 232461      | <b><u>WPSV 25-6</u></b> | Soleverteiler DN 20, Anzahl Solekreise: 6, Kugelhahn mit Klemmfitting: DN 20           |
|  | 185579      | <b><u>FE 7</u></b>      | Fernbedienung mit Raumfühler, Höhe: 80 mm, Breite: 80 mm, Tiefe: 30 mm                 |
|  | 234762      | <b><u>WPKI 6</u></b>    | Kompaktinstallation  |
|  | 233512      | <b><u>FS-WP 28</u></b>  | Filterbaugruppe, Anschluss: G 1 1/4 A / Cu 28 x 1,5                                    |
|  | 233511      | <b><u>FS-WP 22</u></b>  | Filterbaugruppe, Anschluss: G 1 A / Cu 22 x 1  |
|  | 185459      | <b><u>SBP 700 E</u></b> | Pufferspeicher, Nenninhalt: 720 l, Höhe: 1890 mm, Durchmesser mit Wärmedämmung: 910 mm |

|   |        |                               |  |
|---|--------|-------------------------------|--|
|    | 220824 | <b><u>SBP 400 E</u></b>       | Pufferspeicher, Nenninhalt: 415 l, Höhe: 1710 mm, Durchmesser mit Wärmedämmung: 750 mm   |
|    | 235218 | <b><u>MAG 12</u></b>          | Sole-Ausdehnungsgefäß, Ausdehnungsgefäß: 12 l, Vordruck: 0,05 MPa  |
|    | 221382 | <b>DWS1</b>                   | Soledruckwächter   |
|    | 221135 | <b><u>WPHW 25</u></b>         | Hydraulische Weiche, Anschluss Wärmepumpe: G 1 1/2, Anschluss Heizung: G 1 1/2, Volumenstrom: 2 m <sup>3</sup> /h              |
|    | 233603 | <b><u>WPKI-HKM E</u></b>      | Heizkreisbaugruppe mit Mischventil   |
|    | 235234 | <b><u>MFS-WP 28</u></b>       | Manometerfilter-Set, Anschluss: G 1 1/4 A / Cu 28 x 1,5  |
|  | 233711 | <b><u>STB-FB</u></b>          | Schutztemperaturregler Fußbodenheizung   |
|  | 238826 | <b><u>HSBC 300 L cool</u></b> | Integralspeicher, Nenninhalt<br>Trinkwarmwasserspeicher: 270 l, Nenninhalt<br>Pufferspeicher: 100 l, Energieeffizienzklasse: B |
|  | 161696 | <b><u>MEG 30</u></b>          | Wärmeträger-Flüssigkeit, 30 Liter,<br>Flüssigkeitsinhalt: 30 l   |
|  | 233602 | <b><u>WPKI-HK E</u></b>       | Heizkreisbaugruppe ohne Mischventil  |
|  | 235233 | <b><u>MFS-WP 22</u></b>       | Manometerfilter-Set, Anschluss: G 1 A / Cu 22 x 1  |

## **Service-Hotline**

Sie haben Fragen? Wir helfen gerne:  
Unter der Telefonnummer 0 55 31 - 702 702

## **Unsere Fachpartner**

Unsere kompetenten Ansprechpartner vor Ort helfen Ihnen  
bei allen Fragen:

[www.stiebel-eltron.de/fachpartner-suchen](http://www.stiebel-eltron.de/fachpartner-suchen)

## **Installationshinweis**

Die Installation nicht-steckerfertiger Geräte ist vom  
jeweiligen Netzbetreiber oder von einem eingetragenen  
Fachbetrieb vorzunehmen, der Ihnen auch bei der Einholung  
der Zustimmung des jeweiligen Netzbetreibers für die  
Installation des Gerätes behilflich ist.

Webseite:

[www.stiebel-eltron.de](http://www.stiebel-eltron.de)