






WPF 27 HT
















PRODUKT-NR.: 233009

Benötigtes Zubehör

Artikel	Bestell-Nr.	Typ	Beschreibung
	234727	<u>WPM</u>	

Weiteres Zubehör

Artikel	Bestell-Nr.	Typ	Beschreibung
	204368		Normtableau WPF 20-66/ 4.WP/ 2. Regler
	204369		Normtableau WPF 20-66/ 5.WP/ 2. Regler
	161696		<u>Wärmeträger- Flüssigkeit MEG 30l</u>
	227564		<u>SBP 1000 E</u>
	204365		Normtableau WPF 20-66/ 2. Regler
	204366		Normtableau WPF 20-66/ 2.WP/ 2. Regler
	204367		Normtableau WPF 20-66/ 3.WP/ 2. Regler
	003711		<u>Anschlusszubehör SBP</u>
	235908		<u>SBB 1000 WP SOL</u>

	236569	<u>SBP 1010 E</u>
	236570	<u>SBP 1010 E cool</u>
	185459	<u>SBP 700 E</u>
	185579	<u>FE 7 Fernbedienung</u>
	227414	<u>UPF 50/1-12 E</u>
	227413	<u>UPF 40/1-8 E</u>
	227422	<u>UP 40/1-8 E</u>
	227423	<u>UP 50/1-12 E</u>
	227565	<u>SBP 1500 E</u>
	227588	<u>SBP 1000 E cool</u>
	227589	<u>SBP 1500 E cool</u>
	231911	SBB 800 WP SOL
	232462	WPSV 32-4
	231912	SBB 1000 WP SOL
	235907	<u>SBB 800 WP SOL</u>

204370

Normtableau WPF
20-66/ 6.WP/ 2. Regler

Service-Hotline

Sie haben Fragen? Wir helfen gerne:
Unter der Telefonnummer 0 55 31 - 702 702

Unsere Fachpartner

Unsere kompetenten Ansprechpartner vor Ort helfen Ihnen
bei allen Fragen:

www.stiebel-eltron.de/fachpartner-suchen

Installationshinweis

Die Installation nicht-steckerfertiger Geräte ist vom
jeweiligen Netzbetreiber oder von einem eingetragenen
Fachbetrieb vorzunehmen, der Ihnen auch bei der Einholung
der Zustimmung des jeweiligen Netzbetreibers für die
Installation des Gerätes behilflich ist.

Webseite:

www.stiebel-eltron.de