
























# WPF 20 Set

PRODUKT-NR.: 185365

## Weiteres Zubehör

Artikel	Bestell-Nr.	Typ	Beschreibung
	161696	<b><u>Wärmeträger- Flüssigkeit MEG 30l</u></b>	
	220824	<b><u>SBP 400 E</u></b>	
	233602	<b><u>WPKI-HK E</u></b>	
	003711	<b><u>Anschlusszubehör SBP</u></b>	
	221360	<b>SBB 301 WP</b>	
	233711	<b><u>STB-FB</u></b>	
	222375	<b><u>WPSB 308 E</u></b>	
	221361	<b>SBB 302 WP</b>	
	227591	<b>SBP 400 E cool</b>	
	227590	<b>SBP 200 E cool</b>	
	232461	<b>WPSV 25-6</b>	
	233488	<b>SBB 400 WP Trend</b>	

	232943	<b>UP 25/7.5 E</b>	
	233561	<b>UP 25/1-8 E</b>	
	233603	<b><u>WPKI-HKM E</u></b>	
	234348	<b>SBBE 301 WP</b>	Warmwasser-Standspeicher ,SBBE 301 WP, Gewicht: 206 kg, Mit Wärmedämmung: •, Anzahl der Flanschöffnungen: 1, Flanschöffnung: 210 mm, Bereitschaftsenergieverbrauch/ 24 h bei 65 °C: 1,20 kWh, Energieeffizienzklasse: A, Gewicht gefüllt: 509 kg, Prüfdruck: 1,50 MPa, Mischwassermenge 40 °C (15 °C/60 °C): 529 l
	234349	<b>SBBE 302 WP</b>	Warmwasser-Standspeicher ,SBBE 302 WP, Gewicht: 225 kg, Mit Wärmedämmung: •, Anzahl der Flanschöffnungen: 1, Flanschöffnung: 210 mm, Bereitschaftsenergieverbrauch/ 24 h bei 65 °C: 1,20 kWh, Energieeffizienzklasse: A, Gewicht gefüllt: 517 kg, Prüfdruck: 1,50 MPa, Mischwassermenge 40 °C (15 °C/60 °C): 514 l
	235199	<b><u>SBPE 400</u></b>	
	185458	<b><u>SBP 200 E</u></b>	
	185459	<b><u>SBP 700 E</u></b>	
	235950	<b><u>UP 25/1-8 PCV</u></b>	
	239611	<b>SBB 312.B WP</b>	
	185460	<b><u>SBP 700 E SOL</u></b>	

---

225549

ECWPF 16-20S/29C

## **Service-Hotline**

Sie haben Fragen? Wir helfen gerne:  
Unter der Telefonnummer 0 55 31 - 702 702

## **Unsere Fachpartner**

Unsere kompetenten Ansprechpartner vor Ort helfen Ihnen  
bei allen Fragen:

[www.stiebel-eltron.de/fachpartner-suchen](http://www.stiebel-eltron.de/fachpartner-suchen)

## **Installationshinweis**

Die Installation nicht-steckerfertiger Geräte ist vom  
jeweiligen Netzbetreiber oder von einem eingetragenen  
Fachbetrieb vorzunehmen, der Ihnen auch bei der Einholung  
der Zustimmung des jeweiligen Netzbetreibers für die  
Installation des Gerätes behilflich ist.

Webseite:

[www.stiebel-eltron.de](http://www.stiebel-eltron.de)