



WPF 10 M















PRODUKT-NR.: 185349



Benötigtes Zubehör

Artikel	Bestell-Nr.	Typ	Beschreibung
	234727	WPM	

Weiteres Zubehör

Artikel	Bestell-Nr.	Typ	Beschreibung
	204363		Tableau WPF 10/13/16 M/ 5.WP/ 2. Regler
	161696		Wärmeträger- Flüssigkeit MEG 30l
	204364		Tableau WPF 10/13/16 M/ 6.WP/ 2. Regler
	204349		Normtableau zu WPF 10/13/16 M
	204359		Tableau WPF 10/13/16 M/ 2. Regler
	204360		Tableau WPF 10/13/16 M/ 2.WP/ 2. Regler
	204361		Tableau WPF 10/13/16 M/ 3.WP/ 2. Regler
	204362		Tableau WPF 10/13/16 M/ 4.WP/ 2. Regler

	221360	SBB 301 WP
	225547	ECWPF 10/19C
	227590	SBP 200 E cool
	227591	SBP 400 E cool
	230381	<u>WPM-RBS</u>
	230452	FABR 1 1/4
	230454	FAT 1"1/4
	231480	FAB 1"1/4
	232461	WPSV 25-6
	233097	<u>WPKI-P E</u>
	232943	UP 25/7.5 E
	233098	<u>WPKI-H E</u>
	233099	<u>WPKI-W E</u>
	233488	SBB 400 WP Trend
	233561	UP 25/1-8 E
	233602	<u>WPKI-HK E</u>
	233603	<u>WPKI-HKM E</u>

	233711	<u>STB-FB</u>	
	234348	SBBE 301 WP	Warmwasser-Standspeicher ,SBBE 301 WP, Gewicht: 206 kg, Mit Wärmedämmung: •, Anzahl der Flanschöffnungen: 1, Flanschöffnung: 210 mm, Bereitschaftsenergieverbrauch/ 24 h bei 65 °C: 1,20 kWh, Energieeffizienzklasse: A, Gewicht gefüllt: 509 kg, Prüfdruck: 1,50 MPa, Mischwassermenge 40 °C (15 °C/60 °C): 529 l
	234349	SBBE 302 WP	Warmwasser-Standspeicher ,SBBE 302 WP, Gewicht: 225 kg, Mit Wärmedämmung: •, Anzahl der Flanschöffnungen: 1, Flanschöffnung: 210 mm, Bereitschaftsenergieverbrauch/ 24 h bei 65 °C: 1,20 kWh, Energieeffizienzklasse: A, Gewicht gefüllt: 517 kg, Prüfdruck: 1,50 MPa, Mischwassermenge 40 °C (15 °C/60 °C): 514 l
	234763	<u>WPKI 5</u>	
	235199	<u>SBPE 400</u>	
	235950	<u>UP 25/1-8 PCV</u>	
	239611	SBB 312.B WP	
	185443	<u>SBP 100</u>	
	185458	<u>SBP 200 E</u>	
	185460	<u>SBP 700 E SOL</u>	
	185459	<u>SBP 700 E</u>	
	220824	<u>SBP 400 E</u>	



220830

WPKI 5



221361

SBB 302 WP



222375

WPSB 308 E

204354

**Tableau WPF 10/13/16
M/ 2.WP**

Service-Hotline

Sie haben Fragen? Wir helfen gerne:
Unter der Telefonnummer 0 55 31 - 702 702

Unsere Fachpartner

Unsere kompetenten Ansprechpartner vor Ort helfen Ihnen
bei allen Fragen:

www.stiebel-eltron.de/fachpartner-suchen

Installationshinweis

Die Installation nicht-steckerfertiger Geräte ist vom
jeweiligen Netzbetreiber oder von einem eingetragenen
Fachbetrieb vorzunehmen, der Ihnen auch bei der Einholung
der Zustimmung des jeweiligen Netzbetreibers für die
Installation des Gerätes behilflich ist.

Webseite:

www.stiebel-eltron.de