


# WPL 24 I

LUFT-WASSER-WÄRMEPUMPEN









PRODUKT-NR.: 235194

## Benötigtes Zubehör











| Artikel   | Bestell-Nr. | Typ               | Beschreibung  |
|---|-------------|-------------------|---|
|  | 234727      | <b><u>WPM</u></b> | Wärmepumpenmanager, Höhe: 72 mm, Breite: 146 mm, Tiefe: 96 mm |

## Weiteres Zubehör

| Artikel   | Bestell-Nr. | Typ                         | Beschreibung   |
|---|-------------|-----------------------------|--|
|  | 201619      | <b>LSWP 560-4 SG</b>        | Schalloptimierter Luftschlauch, Länge 4 m, DN 560, grau farbige Außenhülle, Länge: 4 m   |
|  | 201620      | <b><u>UP 25/7.5 PCV</u></b> | Umwälzpumpe, Anschluss: G 1 1/2  |
|  | 236686      | <b><u>HSBC 300 cool</u></b> | Integralspeicher, Nenninhalt<br>Trinkwarmwasserspeicher: 270 l, Nenninhalt<br>Pufferspeicher: 100 l, Tiefe: 910 mm, Höhe:<br>1918 mm, Breite: 680 mm |
|  | 232805      | <b><u>HM Trend</u></b>      | Hydraulikmodul   |
|  | 233510      | <b><u>HSBC 200</u></b>      | Integralspeicher, Nenninhalt<br>Trinkwarmwasserspeicher: 168 l, Nenninhalt<br>Pufferspeicher: 100 l, Tiefe: 871 mm, Höhe:<br>1908 mm, Breite: 680 mm |
|  | 234647      | <b>LSWP 560-4 S</b>         | Schalloptimierter Luftschlauch, Länge 4 m, DN 560, Länge: 4 m  |
|  | 235950      | <b><u>UP 25/1-8 PCV</u></b> | Umwälzpumpe  |

|   |        |                              |   |
|---|--------|------------------------------|---|
|    | 233837 | <b><u>AWG 560 H-SR</u></b>   | Wanddurchführung mit Wetterschutzgitter, wärmegeklämmt  |
|    | 232956 | <b><u>AWG 560 H-GL</u></b>   | Grau lackierte Wanddurchführung mit Wetterschutzgitter, wärmegeklämmt                           |
|    | 231041 | <b><u>AWG 560 L</u></b>      | Wanddurchführung für Lichtschachteinbau, wärmegeklämmt  |
|    | 233838 | <b><u>AWG 560 V-SR</u></b>   | Wanddurchführung mit Wetterschutzgitter, wärmegeklämmt  |
|    | 232957 | <b><u>AWG 560 V-GL</u></b>   | Grau lackierte Wanddurchführung mit Wetterschutzgitter, wärmegeklämmt                           |
|    | 231044 | <b><u>AWG 600 L</u></b>      | Wanddurchführung mit Wetterschutzgitter, wärmegeklämmt  |
|  | 229286 | <b><u>PK 10</u></b>          | Kondensatpumpe mit Schlauchanschluss, Max. Förderhöhe: 5 m, Max. Fördervolumen: 500 l/h         |
|  | 230381 | <b><u>WPM-RBS</u></b>        | Relaisbausatz für Effizienzpumpen, Höhe: 211 mm, Breite: 205 mm, Tiefe: 56 mm                   |
|  | 185579 | <b><u>FE 7</u></b>           | Fernbedienung mit Raumfühler, Höhe: 80,00 mm, Breite: 80,00 mm, Tiefe: 30 mm                    |
|  | 229336 | <b><u>ISG web</u></b>        | Internet Service Gateway  |
|  | 233493 | <b><u>ISG plus</u></b>       | Internet Service Gateway plus   |
|  | 221360 | <b><u>SBB 301 WP</u></b>     | Trinkwarmwasserspeicher, Nenninhalt: 301 l, Durchmesser mit Wärmedämmung: 700 mm, Höhe: 1710 mm |
|  | 221361 | <b><u>SBB 302 WP</u></b>     | Trinkwarmwasserspeicher, Nenninhalt: 290 l, Durchmesser mit Wärmedämmung: 700 mm, Höhe: 1710 mm |
|  | 221362 | <b><u>SBB 401 WP SOL</u></b> | Warmwasserspeicher, Nenninhalt: 395 l, Höhe: 1880 mm, Durchmesser mit Wärmedämmung: 750 mm      |

|   |        |                              |   |
|---|--------|------------------------------|---|
|    | 227534 | <b><u>SBB 501 WP SOL</u></b> | Trinkwarmwasserspeicher, Nenninhalt: 495 l, Höhe: 1988 mm, Durchmesser mit Wärmedämmung: 810 mm                                       |
|    | 185458 | <b><u>SBP 200 E</u></b>      | Pufferspeicher, Nenninhalt: 207 l, Höhe: 1535 mm, Durchmesser mit Wärmedämmung: 630 mm  |
|    | 220824 | <b><u>SBP 400 E</u></b>      | Pufferspeicher, Nenninhalt: 415 l, Höhe: 1710 mm, Durchmesser mit Wärmedämmung: 750 mm  |
|    | 185459 | <b><u>SBP 700 E</u></b>      | Pufferspeicher, Nenninhalt: 720 l, Durchmesser mit Wärmedämmung: 910 mm, Höhe: 1890 mm  |
|    | 185460 | <b><u>SBP 700 E SOL</u></b>  | Pufferspeicher, Nenninhalt: 703 l, Höhe: 1890 mm, Durchmesser mit Wärmedämmung: 910 mm  |
|   | 227564 | <b><u>SBP 1000 E</u></b>     | Pufferspeicher, Nenninhalt: 1006 l, Höhe: 2300 mm, Durchmesser mit Wärmedämmung: 1010 mm  |
|  | 227565 | <b><u>SBP 1500 E</u></b>     | Pufferspeicher, Nenninhalt: 1503 l, Höhe: 2220 mm, Durchmesser mit Wärmedämmung: 1220 mm  |
|  | 231929 | <b><u>WDH 1000 SBP</u></b>   | Wärmedämmung, Bereitschaftsenergieverbrauch/ 24 h bei 65 °C: 3,6 kWh, Dämmung für: SBP 1000 E und E SOL, Höhe: 2340 mm, Dicke: 110 mm |
|  | 231930 | <b><u>WDH 1500 SBP</u></b>   | Wärmedämmung, Bereitschaftsenergieverbrauch/ 24 h bei 65 °C: 4,1 kWh, Dämmung für: SBP 1500 E und E SOL, Dicke: 110 mm, Höhe: 2255 mm |
|  | 234763 | <b><u>WPKI 5</u></b>         | Kompaktinstallation   |
|  | 234764 | <b><u>BBI 5</u></b>          | Kompaktinstallation   |
|  | 234762 | <b><u>WPKI 6</u></b>         | Kompaktinstallation   |
|  | 233602 | <b><u>WPKI-HK E</u></b>      | Heizkreisbaugruppe ohne Mischventil   |

|   |        |                                     |  |
|---|--------|-------------------------------------|--|
|    | 233603 | <b><u>WPKI-HKM E</u></b>            | Heizkreisbaugruppe mit Mischventil   |
|    | 221135 | <b><u>WPHW 25</u></b>               | Hydraulische Weiche, Anschluss Wärmepumpe: G 1 1/2, Anschluss Heizung: G 1 1/2, Volumenstrom: 2 m³/h   |
|    | 227420 | <b><u>HUV 1</u></b>                 | Heizungsumschaltventil, Anschluss: G1  |
|    | 233711 | <b>STB-FB</b>                       | Schutztemperaturregler Fußbodenheizung   |
|    | 003554 | <b>RE1 B-A<br/>Temperaturregler</b> | Schutztemperaturregler mit Fernfühler  |
|    | 230013 | <b><u>HZEA</u></b>                  | Heizungs-Enthärtungsarmatur, Höhe: 600 mm, Breite: 260 mm, Tiefe: 130 mm   |
|  | 230031 | <b><u>HZEN</u></b>                  | Nachfüllpatrone für Enthärtungsarmatur   |
|  | 233828 | <b><u>SD 25-2 GE</u></b>            | Druckschlauch gerade mit 30 mm Wärmedämmung, Für Druckschlauchgröße DN: 25, Länge: 2 m, Außendurchmesser mit Isolierung: 99 mm, Anschluss heizungs- und quellenseitig: G 1 1/4   |
|  | 232971 | <b><u>SD 25-2.5 GE</u></b>          | Druckschlauch gerade mit 30 mm Wärmedämmung, Für Druckschlauchgröße DN: 25, Länge: 2,5 m, Außendurchmesser mit Isolierung: 99 mm, Anschluss heizungs- und quellenseitig: G 1 1/4 |
|  | 233831 | <b><u>SD 32-2 GE</u></b>            | Druckschlauch gerade mit 30 mm Wärmedämmung, Für Druckschlauchgröße DN: 32, Länge: 2 m, Außendurchmesser mit Isolierung: 106 mm, Anschluss heizungs- und quellenseitig: G 1 1/4  |

### **Service-Hotline**

Sie haben Fragen? Wir helfen gerne:  
Unter der Telefonnummer 0 55 31 - 70 29 00 91

### **Unsere Fachpartner**

Unsere kompetenten Ansprechpartner vor Ort helfen Ihnen  
bei allen Fragen:

[www.stiebel-eltron.de/fachpartner-suchen](http://www.stiebel-eltron.de/fachpartner-suchen)

### **Installationshinweis**

Die Installation nicht-steckerfertiger Geräte ist vom  
jeweiligen Netzbetreiber oder von einem eingetragenen  
Fachbetrieb vorzunehmen, der Ihnen auch bei der Einholung  
der Zustimmung des jeweiligen Netzbetreibers für die  
Installation des Gerätes behilflich ist.

Webseite:

[www.stiebel-eltron.de](http://www.stiebel-eltron.de)