

WPL 15 ACS






LUFT-WASSER-WÄRMEPUMPEN














PRODUKT-NR.: 236639

Benötigtes Zubehör

Artikel	Bestell-Nr.	Typ	Beschreibung
	233623	<u>AS-WP 2</u>	Hydraulisches Anschlussset, Anschluss: G 1 1/4
	233622	<u>AS-WP 1</u>	Hydraulisches Anschlussset, Anschluss: 32 x 2,9 mm
	234727	<u>WPM</u>	Wärmepumpenmanager, Höhe: 400 mm, Breite: 310 mm, Tiefe: 100 mm

Weiteres Zubehör

Artikel	Bestell-Nr.	Typ	Beschreibung
	233603	<u>WPKI-HKM E</u>	Heizkreisbaugruppe mit Mischventil
	201620	<u>UP 25/7.5 PCV</u>	Umwälzpumpe, Anschluss: G 1 1/2
	233711	STB-FB	Schutztemperaturregler Fußbodenheizung
	202778	<u>RCCB-25</u>	
	235195	<u>HSBB 200</u>	Hydraulikmodul
	234763	<u>WPKI 5</u>	Kompaktinstallation
	185458	<u>SBP 200 E</u>	Pufferspeicher, Nenninhalt: 207 l, Höhe: 1535 mm, Durchmesser mit Wärmedämmung: 630 mm

	233831	<u>SD 32-2 GE</u>	Druckschlauch gerade mit 30 mm Wärmedämmung, Für Druckschlauchgröße DN: 32, Länge: 2 m, Außendurchmesser mit Isolierung: 106 mm, Anschluss heizungs- und quellenseitig: G 1 1/4
	233602	<u>WPKI-HK E</u>	Heizkreisbaugruppe ohne Mischventil
	234764	<u>BBI 5</u>	Kompaktinstallation
	234348	<u>SBBE 301 WP</u>	Trinkwarmwasserspeicher, Nenninhalt: 299 l, Energieeffizienzklasse: A
	235950	<u>UP 25/1-8 PCV</u>	Umwälzpumpe
	221360	<u>SBB 301 WP</u>	Trinkwarmwasserspeicher, Nenninhalt: 301 l, Energieeffizienzklasse: C
	232964	<u>SK 1</u>	Standkonsole mit Heizband 1 m lang
	233510	<u>HSBC 200</u>	Integralspeicher, Nenninhalt Trinkwarmwasserspeicher: 168 l, Nenninhalt Pufferspeicher: 100 l, Energieeffizienzklasse: B
	234722	<u>WK 2</u>	Wandkonsole
	185579	<u>FE 7</u>	Fernbedienung mit Raumfühler, Höhe: 80 mm, Breite: 80 mm, Tiefe: 30 mm
	232805	<u>HM Trend</u>	Hydraulikmodul
	233010	<u>HM</u>	Hydraulikmodul
	232129	<u>MK 1</u>	Montagekonsole für Wärmepumpe 15 ACS

Service-Hotline

Sie haben Fragen? Wir helfen gerne:
Unter der Telefonnummer 0 55 31 - 70 29 00 91

Unsere Fachpartner

Unsere kompetenten Ansprechpartner vor Ort helfen Ihnen
bei allen Fragen:

www.stiebel-eltron.de/fachpartner-suchen

Installationshinweis

Die Installation nicht-steckerfertiger Geräte ist vom
jeweiligen Netzbetreiber oder von einem eingetragenen
Fachbetrieb vorzunehmen, der Ihnen auch bei der Einholung
der Zustimmung des jeweiligen Netzbetreibers für die
Installation des Gerätes behilflich ist.

Webseite:

www.stiebel-eltron.de