









WPL 47 Set A

















PRODUKT-NR.: 228836

Benötigtes Zubehör

Artikel	Bestell-Nr.	Typ	Beschreibung
	234727	<u>WPM</u>	

Weiteres Zubehör

Artikel	Bestell-Nr.	Typ	Beschreibung
	204339		Normtableau zu WPL 47
	235951	<u>UP 30/1-8 PCV</u>	
	202363		WT S14A-ST-26 (WW) mit Isolation
	227564	<u>SBP 1000 E</u>	
	074519	MSMW	
	222374	UP 30/1-8 E	
	227422	<u>UP 40/1-8 E</u>	
	227423	<u>UP 50/1-12 E</u>	
	227565	<u>SBP 1500 E</u>	

	227566	<u>SBP 1000 E SOL</u>	
	227567	<u>SBP 1500 E SOL</u>	
	227588	<u>SBP 1000 E cool</u>	
	227589	<u>SBP 1500 E cool</u>	
	227955	AUK 7	
	227956	AUK 14	
	227957	AUK 21	
	227958	AUK 28	
	227959	AUK 35	
	229293	SBB 1001	
	229295	SBB 1001 SOL	
	229983	<u>SBS 1501 W</u>	
	229986	<u>SBS 1001 W SOL</u>	
	229987	<u>SBS 1501 W SOL</u>	
	232908	WTS 40 E	Ladestation WTS 40 E
	233711	<u>STB-FB</u>	



236570

SBP 1010 E cool



236569

SBP 1010 E



074518

MSMS

202367

**WT SL140TL-EE-30
(WW) mit Isolation**

Service-Hotline

Sie haben Fragen? Wir helfen gerne:
Unter der Telefonnummer 0 55 31 - 702 702

Unsere Fachpartner

Unsere kompetenten Ansprechpartner vor Ort helfen Ihnen
bei allen Fragen:

www.stiebel-eltron.de/fachpartner-suchen

Installationshinweis

Die Installation nicht-steckerfertiger Geräte ist vom
jeweiligen Netzbetreiber oder von einem eingetragenen
Fachbetrieb vorzunehmen, der Ihnen auch bei der Einholung
der Zustimmung des jeweiligen Netzbetreibers für die
Installation des Gerätes behilflich ist.

Webseite:

www.stiebel-eltron.de