





WPL 25 A















PRODUKT-NR.: 236644




Benötigtes Zubehör

Artikel	Bestell-Nr.	Typ	Beschreibung
	234727	WPM	

Weiteres Zubehör

Artikel	Bestell-Nr.	Typ	Beschreibung
	233853		SK T-Form zu WPL 10 AC, 15/20/25 A(C)
	232805	HM Trend	
	204341		Tableau WPL 19/24/20/25/ 2. Regler
	204344		Tableau WPL 19/24/20/25/ 4. WP/2. Regler
	233731		Anschluss-Set gerade WPL 15/25 AC(S)
	233854		SK H-Form zu WPL 10 AC, 15/20/25 A(C)
	185458	SBP 200 E	
	232964	SK 1	

	234722	<u>WK 2</u>	
	185579	<u>FE 7 Fernbedienung</u>	
	232978	<u>HZB-1</u>	
	232979	<u>HZB-2</u>	
	233561	UP 25/1-8 E	
	233602	<u>WPKI-HK E</u>	
	233603	<u>WPKI-HKM E</u>	
	233711	<u>STB-FB</u>	
	233749	HM	
	234348	SBBE 301 WP	Warmwasser-Standspeicher ,SBBE 301 WP, Gewicht: 206 kg, Mit Wärmedämmung: •, Anzahl der Flanschöffnungen: 1, Flanschöffnung: 210 mm, Bereitschaftsenergieverbrauch/ 24 h bei 65 °C: 1,20 kWh, Energieeffizienzklasse: A, Gewicht gefüllt: 509 kg, Prüfdruck: 1,50 MPa, Mischwassermenge 40 °C (15 °C/60 °C): 529 l
	234763	<u>WPKI 5</u>	
	234764	<u>BBI 5</u>	
	235342	TK WPL 15/20/25 Teleskopkanal	
	235950	<u>UP 25/1-8 PCV</u>	

	201620	<u>UP 25/7.5 PCV</u>
	202778	<u>RCCB-25 FI-Schutzschalter</u>
	204337	Normtableau zu WPL 19/24, 20/25 A
	204340	Tableau WPL 19/24/20/25/ 2. WP
	204342	Tableau WPL 19/24/20/25/ 2. WP/2. Regler
	204343	Tableau WPL 19/24/20/25/ 3. WP/2. Regler
	204345	Tableau WPL 19/24/20/25/ 5. WP/2. Regler
	204346	Tableau WPL 19/24/20/25/ 6. WP/2. Regler
	237838	Anschluss-Set WPL classic Ø22
	233748	Wandkonsole zu WPL 15/20/25 AC(S)
	233831	<u>SD 32-2 GE</u>
	234056	Gummipuffer-Set WPL 15/25AC(S)

Service-Hotline

Sie haben Fragen? Wir helfen gerne:
Unter der Telefonnummer 0 55 31 - 702 702

Unsere Fachpartner

Unsere kompetenten Ansprechpartner vor Ort helfen Ihnen
bei allen Fragen:

www.stiebel-eltron.de/fachpartner-suchen

Installationshinweis

Die Installation nicht-steckerfertiger Geräte ist vom
jeweiligen Netzbetreiber oder von einem eingetragenen
Fachbetrieb vorzunehmen, der Ihnen auch bei der Einholung
der Zustimmung des jeweiligen Netzbetreibers für die
Installation des Gerätes behilflich ist.

Webseite:

www.stiebel-eltron.de