










WPL 15 AS













PRODUKT-NR.: 236638

Benötigtes Zubehör

Artikel	Bestell-Nr.	Typ	Beschreibung
	234727	<u>WPM</u>	

Weiteres Zubehör

Artikel	Bestell-Nr.	Typ	Beschreibung
	233853		SK T-Form zu WPL 10 AC, 15/20/25 A(C)
	233602	<u>WPKI-HK E</u>	
	233603	<u>WPKI-HKM E</u>	
	233711	<u>STB-FB</u>	
	233831	<u>SD 32-2 GE</u>	
	234763	<u>WPKI 5</u>	
	234764	<u>BBI 5</u>	
	235195	<u>HSBB 200</u>	
	235950	<u>UP 25/1-8 PCV</u>	

	201620	<u>UP 25/7.5 PCV</u>
	202778	<u>RCCB-25 FI-Schutzschalter</u>
	221360	SBB 301 WP
	204336	Normtableau zu WPL-A 05/07 HK, WPL 15 AS
	233731	Anschluss-Set gerade WPL 15/25 AC(S)
	233854	SK H-Form zu WPL 10 AC, 15/20/25 A(C)
	185458	<u>SBP 200 E</u>
	232805	<u>HM Trend</u>
	232964	<u>SK 1</u>
	185579	<u>FE 7 Fernbedienung</u>
	232978	<u>HZB-1</u>
	232979	<u>HZB-2</u>
	233010	<u>HM</u>
	233047	MK 1
	233561	UP 25/1-8 E

237838	Anschluss-Set WPL classic Ø22
233748	Wandkonsole zu WPL 15/20/25 AC(S)
234056	Gummipuffer-Set WPL 15/25AC(S)

Service-Hotline

Sie haben Fragen? Wir helfen gerne:
Unter der Telefonnummer 0 55 31 - 702 702

Unsere Fachpartner

Unsere kompetenten Ansprechpartner vor Ort helfen Ihnen
bei allen Fragen:

www.stiebel-eltron.de/fachpartner-suchen

Installationshinweis

Die Installation nicht-steckerfertiger Geräte ist vom
jeweiligen Netzbetreiber oder von einem eingetragenen
Fachbetrieb vorzunehmen, der Ihnen auch bei der Einholung
der Zustimmung des jeweiligen Netzbetreibers für die
Installation des Gerätes behilflich ist.

Webseite:

www.stiebel-eltron.de