











WPL 19 IK Set

















PRODUKT-NR.: 235878

Benötigtes Zubehör

Artikel	Bestell-Nr.	Typ	Beschreibung
	233837	<u>AWG 560 H-SR</u>	

Weiteres Zubehör

Artikel	Bestell-Nr.	Typ	Beschreibung
	221360	SBB 301 WP	
	238826	<u>HSBC 300 L cool</u>	
	185458	<u>SBP 200 E</u>	
	229336	<u>ISG web</u>	
	003554	Regler RE 1 B-A	
	185459	<u>SBP 700 E</u>	
	185460	<u>SBP 700 E SOL</u>	
	185579	<u>FE 7 Fernbedienung</u>	
	220824	<u>SBP 400 E</u>	

	221361	SBB 302 WP	
	221362	SBB 401 WP SOL	
	227534	SBB 501 WP SOL	
	227564	<u>SBP 1000 E</u>	
	229286	PK 10	
	230013	<u>HZE A</u>	
	230031	<u>HZE N</u>	
	233493	<u>ISG plus</u>	
	232971	<u>SD 25-2.5 GE</u>	
	233602	<u>WPKI-HK E</u>	
	233603	<u>WPKI-HKM E</u>	
	233711	<u>STB-FB</u>	
	233719	UPZ	
	233828	<u>SD 25-2 GE</u>	
	233831	<u>SD 32-2 GE</u>	
	234348	SBBE 301 WP	Warmwasser-Standspeicher ,SBBE 301 WP, Gewicht: 206 kg, Mit Wärmedämmung: •, Anzahl

der Flanschöffnungen: 1, Flanschöffnung:
210 mm, Bereitschaftsenergieverbrauch/ 24 h
bei 65 °C: 1,20 kWh, Energieeffizienzklasse: A,
Gewicht gefüllt: 509 kg, Prüfdruck: 1,50 MPa,
Mischwassermenge 40 °C (15 °C/60 °C): 529 l



234349

SBBE 302 WP

Warmwasser-Standspeicher ,SBBE 302 WP,
Gewicht: 225 kg, Mit Wärmedämmung: •, Anzahl
der Flanschöffnungen: 1, Flanschöffnung:
210 mm, Bereitschaftsenergieverbrauch/ 24 h
bei 65 °C: 1,20 kWh, Energieeffizienzklasse: A,
Gewicht gefüllt: 517 kg, Prüfdruck: 1,50 MPa,
Mischwassermenge 40 °C (15 °C/60 °C): 514 l



234350

SBBE 401 WP SOL

Warmwasser-Standspeicher ,SBBE 401 WP
SOL, Gewicht: 268 kg, Mit Wärmedämmung: •,
Anzahl der Flanschöffnungen: 1, Flanschöffnung:
210 mm, Bereitschaftsenergieverbrauch/ 24 h
bei 65 °C: 1,40 kWh, Energieeffizienzklasse: B,
Gewicht gefüllt: 664 kg, Prüfdruck: 1,50 MPa,
Mischwassermenge 40 °C (15 °C/60 °C): 681 l



234351

SBBE 501 WP SOL

Warmwasser-Standspeicher ,SBBE 501 WP
SOL, Gewicht: 270 kg, Mit Wärmedämmung: •,
Anzahl der Flanschöffnungen: 1, Flanschöffnung:
210 mm, Bereitschaftsenergieverbrauch/ 24 h
bei 65 °C: 1,80 kWh, Energieeffizienzklasse: B,
Gewicht gefüllt: 766 kg, Prüfdruck: 1,50 MPa,
Mischwassermenge 40 °C (15 °C/60 °C): 857 l



234762

WPKI 6 Set

235199

SBPE 400

239611

SBB 312.B WP

239612

SBB 411.B WP SOL

202778

**RCCB-25 FI-
Schutzschalter**

Service-Hotline

Sie haben Fragen? Wir helfen gerne:
Unter der Telefonnummer 0 55 31 - 702 702

Unsere Fachpartner

Unsere kompetenten Ansprechpartner vor Ort helfen Ihnen
bei allen Fragen:

www.stiebel-eltron.de/fachpartner-suchen

Installationshinweis

Die Installation nicht-steckerfertiger Geräte ist vom
jeweiligen Netzbetreiber oder von einem eingetragenen
Fachbetrieb vorzunehmen, der Ihnen auch bei der Einholung
der Zustimmung des jeweiligen Netzbetreibers für die
Installation des Gerätes behilflich ist.

Webseite:

www.stiebel-eltron.de