

WPL 19 I Set


LUFT-WASSER-WÄRMEPUMPEN

PRODUKT-NR.: 235193


Notwendiges Zubehör


Artikel	Bestell-Nr.	Typ	Beschreibung
	233837	<u>AWG 560 H-SR</u>	Außenwanddurchführung, wärmegeklämmt
	234727	<u>WPM</u>	Wärmepumpen-Manager im Wandgehäuse
	234647	<u>LSWP 560-4 S</u>	Luftschlauch wärme- und schallgeklämmt

Empfohlenes Zubehör


Artikel	Bestell-Nr.	Typ	Beschreibung
	232956	<u>AWG 560 H-GL</u>	Außenwanddurchführung, wärmegeklämmt
	231041	<u>AWG 560 L</u>	Außenwanddurchführung, wärmegeklämmt
	229336	<u>ISG web</u>	Internet Service Gateway
	232805	<u>HM Trend</u>	Hydraulikmodul

Trinkwarmwasserspeicher

Artikel	Bestell-Nr.	Typ	Beschreibung
	229981	<u>SBS 801 W</u>	Durchlaufspeicher

	203801	<u>HSBC 300 cool</u>	Integralspeicher
	221360	<u>SBB 301 WP</u>	Trinkwarmwasserspeicher
	233510	<u>HSBC 200</u>	Integralspeicher

Pufferspeicher

Artikel	Bestell-Nr.	Typ	Beschreibung
	185458	<u>SBP 200 E</u>	Pufferspeicher

Serviceleistungen

Artikel	Bestell-Nr.	Typ	Beschreibung
	330567	Garantiecheck	Garantiecheck
	317842	Wartungs-Plus Wärmepumpe zweijährlich	Wartung-Plus-Vertrag inklusive Materialrabatt
	240587	Heizlastberechnung Einfamilienhaus	Norm-Heizlastberechnung nach DIN/TS 12831

Service-Hotline

Sie haben Fragen? Wir helfen gerne:
Unter der Telefonnummer 0 55 31 - 702 702

Unsere Fachpartner

Unsere kompetenten Ansprechpartner vor Ort helfen Ihnen
bei allen Fragen:

www.stiebel-eltron.de/fachpartner-suchen

Installationshinweis

Die Installation nicht-steckerfertiger Geräte ist vom
jeweiligen Netzbetreiber oder von einem eingetragenen
Fachbetrieb vorzunehmen, der Ihnen auch bei der Einholung
der Zustimmung des jeweiligen Netzbetreibers für die
Installation des Gerätes behilflich ist.

Webseite:

www.stiebel-eltron.de