











# WPL 24 A SR Set












PRODUKT-NR.: 236415

## Benötigtes Zubehör

Artikel	Bestell-Nr.	Typ	Beschreibung
	234727	<b><u>WPM</u></b>	

## Weiteres Zubehör

Artikel	Bestell-Nr.	Typ	Beschreibung
	221360	<b>SBB 301 WP</b>	
	233510	<b><u>HSBC 200</u></b>	
	185458	<b><u>SBP 200 E</u></b>	
	232805	<b><u>HM Trend</u></b>	
	229336	<b><u>ISG web</u></b>	
	185459	<b><u>SBP 700 E</u></b>	
	185579	<b><u>FE 7 Fernbedienung</u></b>	
	221361	<b>SBB 302 WP</b>	
	221362	<b>SBB 401 WP SOL</b>	

	227534	<b>SBB 501 WP SOL</b>	
	230013	<b><u>HZEA</u></b>	
	230031	<b><u>HZEN</u></b>	
	233493	<b><u>ISG plus</u></b>	
	233010	<b><u>HM</u></b>	
	233602	<b><u>WPKI-HK E</u></b>	
	233603	<b><u>WPKI-HKM E</u></b>	
	234264	<b>HSBB 3</b>	
	234348	<b>SBBE 301 WP</b>	Warmwasser-Standspeicher ,SBBE 301 WP, Gewicht: 206 kg, Mit Wärmedämmung: •, Anzahl der Flanschöffnungen: 1, Flanschöffnung: 210 mm, Bereitschaftsenergieverbrauch/ 24 h bei 65 °C: 1,20 kWh, Energieeffizienzklasse: A, Gewicht gefüllt: 509 kg, Prüfdruck: 1,50 MPa, Mischwassermenge 40 °C (15 °C/60 °C): 529 l
	234349	<b>SBBE 302 WP</b>	Warmwasser-Standspeicher ,SBBE 302 WP, Gewicht: 225 kg, Mit Wärmedämmung: •, Anzahl der Flanschöffnungen: 1, Flanschöffnung: 210 mm, Bereitschaftsenergieverbrauch/ 24 h bei 65 °C: 1,20 kWh, Energieeffizienzklasse: A, Gewicht gefüllt: 517 kg, Prüfdruck: 1,50 MPa, Mischwassermenge 40 °C (15 °C/60 °C): 514 l
	234350	<b>SBBE 401 WP SOL</b>	Warmwasser-Standspeicher ,SBBE 401 WP SOL, Gewicht: 268 kg, Mit Wärmedämmung: •, Anzahl der Flanschöffnungen: 1, Flanschöffnung: 210 mm, Bereitschaftsenergieverbrauch/ 24 h bei 65 °C: 1,40 kWh, Energieeffizienzklasse: B,

Gewicht gefüllt: 664 kg, Prüfdruck: 1,50 MPa,  
Mischwassermenge 40 °C (15 °C/60 °C): 681 l



234351

**SBBE 501 WP SOL**

Warmwasser-Standspeicher ,SBBE 501 WP SOL, Gewicht: 270 kg, Mit Wärmedämmung: •, Anzahl der Flanschöffnungen: 1, Flanschöffnung: 210 mm, Bereitschaftsenergieverbrauch/ 24 h bei 65 °C: 1,80 kWh, Energieeffizienzklasse: B, Gewicht gefüllt: 766 kg, Prüfdruck: 1,50 MPa, Mischwassermenge 40 °C (15 °C/60 °C): 857 l



234763

**WPKI 5**

234764

**BBI 5**

235199

**SBPE 400**

235950

**UP 25/1-8 PCV**

239611

**SBB 312.B WP**

239612

**SBB 411.B WP SOL**

220824

**SBP 400 E**

## **Service-Hotline**

Sie haben Fragen? Wir helfen gerne:  
Unter der Telefonnummer 0 55 31 - 702 702

## **Unsere Fachpartner**

Unsere kompetenten Ansprechpartner vor Ort helfen Ihnen  
bei allen Fragen:

[www.stiebel-eltron.de/fachpartner-suchen](http://www.stiebel-eltron.de/fachpartner-suchen)

## **Installationshinweis**

Die Installation nicht-steckerfertiger Geräte ist vom  
jeweiligen Netzbetreiber oder von einem eingetragenen  
Fachbetrieb vorzunehmen, der Ihnen auch bei der Einholung  
der Zustimmung des jeweiligen Netzbetreibers für die  
Installation des Gerätes behilflich ist.

Webseite:

[www.stiebel-eltron.de](http://www.stiebel-eltron.de)