


# WPL 19 A SR Set



LUFT-WASSER-WÄRMEPUMPEN

PRODUKT-NR.: 236414

## Notwendiges Zubehör

Artikel	Bestell-Nr.	Typ	Beschreibung
	234727	<a href="#"><u>WPM</u></a>	Wärmepumpen-Manager im Wandgehäuse

## Empfohlenes Zubehör

Artikel	Bestell-Nr.	Typ	Beschreibung
	229336	<a href="#"><u>ISG web</u></a>	Internet Service Gateway
	232805	<a href="#"><u>HM Trend</u></a>	Hydraulikmodul

## Trinkwarmwasserspeicher

Artikel	Bestell-Nr.	Typ	Beschreibung
	203801	<a href="#"><u>HSBC 300 cool</u></a>	Integralspeicher
	233510	<a href="#"><u>HSBC 200</u></a>	Integralspeicher
	229981	<a href="#"><u>SBS 801 W</u></a>	Durchlaufspeicher



221360

**SBB 301 WP**

Trinkwarmwasserspeicher

## Pufferspeicher

Artikel	Bestell-Nr.	Typ	Beschreibung
	185458	<b><u>SBP 200 E</u></b>	Pufferspeicher

## Serviceleistungen

Artikel	Bestell-Nr.	Typ	Beschreibung
	330567	<b>Garantiecheck WP (Standard)</b>	Garantiecheck
	240587	<b>Heizlastberechnung Einfamilienhaus</b>	Norm-Heizlastberechnung nach DIN/TS 12831
	359497	<b>Wartungsvertrag Wärmepumpe zweijährlich</b>	Wartung Wärmepumpe

## **Service-Hotline**

Sie haben Fragen? Wir helfen gerne:  
Unter der Telefonnummer 0 55 31 - 702 702

## **Unsere Fachpartner**

Unsere kompetenten Ansprechpartner vor Ort helfen Ihnen  
bei allen Fragen:

[www.stiebel-eltron.de/fachpartner-suchen](http://www.stiebel-eltron.de/fachpartner-suchen)

## **Installationshinweis**

Die Installation nicht-steckerfertiger Geräte ist vom  
jeweiligen Netzbetreiber oder von einem eingetragenen  
Fachbetrieb vorzunehmen, der Ihnen auch bei der Einholung  
der Zustimmung des jeweiligen Netzbetreibers für die  
Installation des Gerätes behilflich ist.

Webseite:

[www.stiebel-eltron.de](http://www.stiebel-eltron.de)