

CND 75

KONVEKTOREN

PRODUKT-NR.: 234813

Verwöhnen Sie sich mit doppelter Wärme

Hier findet die Wärme gleich auf mehrfache Weise den Weg zu Ihnen. Da in diesem Direkt Heizgerät zwei Heizsysteme integriert sind, strahlt es die wohlige Wärme nicht nur aus, sondern überträgt sie auch über die Raumluft. So genießen Sie eine angenehme und behagliche Raumtemperatur. Das elegante Design des Geräts sorgt dafür, dass es sich mit Ihrem Wohnumfeld optisch bestens verbindet.

Komfortabel Energie sparen Stellen Sie Ihre Wunschtemperatur bequem am Gerät ein und profitieren Sie von erhöhter Sparsamkeit: Der Duo-Wandkonvektor senkt automatisch die Temperatur ab, wenn Sie den Raum verlassen. Falls Sie die Fenster zum Lüften öffnen, schaltet sich die Heizung von alleine aus.



Die wichtigsten Merkmale

Wandhängender Duo-Konvektor ideal als Zusatz- oder Übergangsheizung

Gleichmäßige, angenehme Raumluftherwärmung

Modernes und hochwertiges Design


Bedienelement mit beleuchtetem LC-Display

Wochentimer, Frostschutz und Offene-Fenster-Erkennung

Elektronische Regelung mit Präsenzerkennung


Ein-/Ausschalter und Überhitzungsschutz

Festanschluss mit FIL-Steuerader




CND 100

Produkt-Nr.: 234814



CND 150

Produkt-Nr.: 234815



CND 200


Produkt-Nr.: 234816



Typ	CND 75	CND 100	CND 150
Bestell-Nr.	234813	234814	234815

Technische Daten

Netzanschluss	1/N ~ 230 V	1/N ~ 230 V	1/N ~ 230 V
Nennspannung	230 V	230 V	230 V
Nennstrom	3,3 A	4,3 A	6,5 A
Anschlussleistung	0,75 kW	1 kW	1,5 kW
Schutzart (IP)	IP24	IP24	IP24
Schutzklasse	II	II	II
Farbe	weiß	weiß	weiß
Einstellbereich	10 - 30 °C	10 - 30 °C	10 - 30 °C
Höhe	504 mm	504 mm	504 mm
Breite	675 mm	790 mm	1010 mm
Tiefe	120 mm	120 mm	120 mm
Gewicht	6,70 kg	7,70 kg	9,70 kg



Typ	CND 200
Bestell-Nr.	234816

Technische Daten

Netzanschluss	1/N ~ 230 V
Nennspannung	230 V
Nennstrom	8,7 A
Anschlussleistung	2 kW
Schutzart (IP)	IP24
Schutzklasse	II
Farbe	weiß
Einstellbereich	10 - 30 °C
Höhe	504 mm
Breite	1240 mm
Tiefe	120 mm
Gewicht	11,50 kg

Tiefe inklusive Wandhalterung

Service-Hotline

Sie haben Fragen? Wir helfen gerne:

Unter der Telefonnummer **0 55 31 - 702 702**

Unsere Fachpartner

Unsere kompetenten Ansprechpartner vor Ort helfen Ihnen bei allen Fragen:

www.stiebel-eltron.de/fachpartner-suchen

Installationshinweis

Die Installation nicht-steckerfertiger Geräte ist vom jeweiligen Netzbetreiber oder von einem eingetragenen Fachbetrieb vorzunehmen, der Ihnen auch bei der Einholung der Zustimmung des jeweiligen Netzbetreibers für die Installation des Gerätes behilflich ist.

Webseite:

www.stiebel-eltron.de