










WS-DUO-E Premium S

WOHNUNGSSTATION TRINKWASSER
UND HEIZUNG MIT ELEKTRISCHER
NACHERWÄRMUNG

PRODUKT-NR.: 202552

Empfohlenes Zubehör

Artikel	Bestell-Nr.	Typ	Beschreibung
	202559	<u>GAK-B 2</u>	Aufputzgehäuse
	202560	<u>GAL-B 2</u>	Aufputzgehäuse
	202562	<u>GUK-B</u>	Unterputzgehäuse
	202565	<u>MS-7</u>	Montageschiene
	202571	<u>HKV-8</u>	Heizkreisverteiler
	203999	<u>HKU</u>	Ungemischter Heizkreis zum Einbau in eine Wohnungsstation.
	202555	<u>STB</u>	Sicherheitstemperaturbegrenzer
	202581	<u>ÜSV</u>	Überströmventil
	202591	<u>WD-WS</u>	Wärmedämmung







239035 **Z10-RKL2** Reglerklemmleiste



206235 **GUL-B-DUO** Unterputzgehäuse

Serviceleistungen

Artikel	Bestell-Nr.	Typ	Beschreibung
	313329	Inbetriebnahme je Wohnungsstation	Inbetriebnahme Wohnungsstation/ Netzpumpenmodul
	313331	Einzelwartung Wohnungsstation	Einzelwartung Wohnungsstation/ Netzpumpenmodul
	303544	Planung Trinkwassererwärmung bis 20 WE	Anlagenplanung und Dimensionierung eines Systems zur Trinkwassererwärmung.
	303545	Planung Trinkwassererwärmung > 20 WE	Anlagenplanung und Dimensionierung eines Systems zur Trinkwassererwärmung.

Service-Hotline

Sie haben Fragen? Wir helfen gerne:
Unter der Telefonnummer 0 55 31 - 702 702

Unsere Fachpartner

Unsere kompetenten Ansprechpartner vor Ort helfen Ihnen
bei allen Fragen:

www.stiebel-eltron.de/fachpartner-suchen

Installationshinweis

Die Installation nicht-steckerfertiger Geräte ist vom
jeweiligen Netzbetreiber oder von einem eingetragenen
Fachbetrieb vorzunehmen, der Ihnen auch bei der Einholung
der Zustimmung des jeweiligen Netzbetreibers für die
Installation des Gerätes behilflich ist.

Webseite:

www.stiebel-eltron.de