


# WK 301 electronic







WARMWASSER-WÄRMEPUMPEN











PRODUKT-NR.: 230950

## Notwendiges Zubehör

Artikel	Bestell-Nr.	Typ	Beschreibung
	074370	<b>ZH 1</b>	Sicherheitsgruppe, druckfest

## Empfohlenes Zubehör

Artikel	Bestell-Nr.	Typ	Beschreibung
	234505	<b>AWG 160 R</b>	Wanddurchführung
	234108	<b>BS LSWP 160-4 AL</b>	Befestigungsschelle
	234109	<b>BS LSWP 200-4 AL</b>	Befestigungsschelle
	074371	<b>DMV/ZH 1</b>	Druckminderventil
	234022	<b>LSWP 160-4 AL</b>	Luftschlauch
	234023	<b>LSWP 200-4 AL</b>	Luftschlauch

	236899	<b><u>LUS 221/301</u></b>	Luftumlenkhaube Set
	161096	<b>LWF 160 - 2</b>	Wickelfalzrohr-System
	159328	<b>LWF B 160 - 45</b>	Rohrbogen
	159329	<b>LWF B 160 - 90</b>	Rohrbogen
	234104	<b>LWF B 200-90</b>	Rohrbogen
	159326	<b>LWF M 160</b>	Muffenverbinder
	234105	<b>LWF M 200</b>	Muffenverbinder
	159320	<b>LWF N 160</b>	Steckverbinder
	234107	<b>LWF N 200</b>	Steckverbinder
	234106	<b>LWF RS 200-160</b>	Reduzierstück

## **Service-Hotline**

Sie haben Fragen? Wir helfen gerne:  
Unter der Telefonnummer 0 55 31 - 702 702

## **Unsere Fachpartner**

Unsere kompetenten Ansprechpartner vor Ort helfen Ihnen  
bei allen Fragen:

[www.stiebel-eltron.de/fachpartner-suchen](http://www.stiebel-eltron.de/fachpartner-suchen)

## **Installationshinweis**

Die Installation nicht-steckerfertiger Geräte ist vom  
jeweiligen Netzbetreiber oder von einem eingetragenen  
Fachbetrieb vorzunehmen, der Ihnen auch bei der Einholung  
der Zustimmung des jeweiligen Netzbetreibers für die  
Installation des Gerätes behilflich ist.

Webseite:

[www.stiebel-eltron.de](http://www.stiebel-eltron.de)